

LIFT SOLUTIONS

Lödige VERTIC® 8000

Der starke Plattformlift
mit hoher Tragkraft.



DATENBLATT



TECHNISCHE DATEN VERTIC® 8000

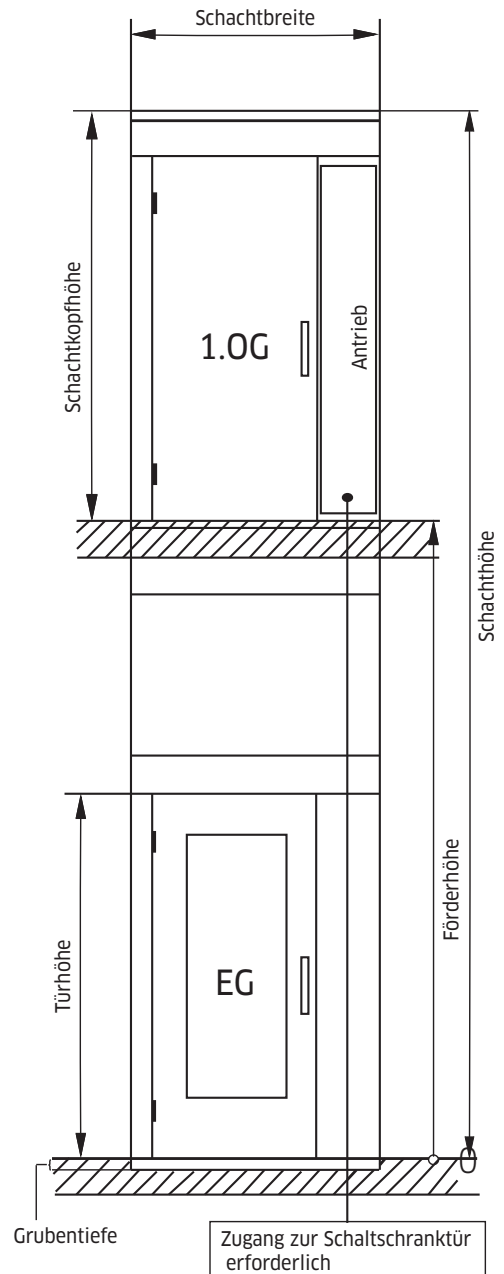
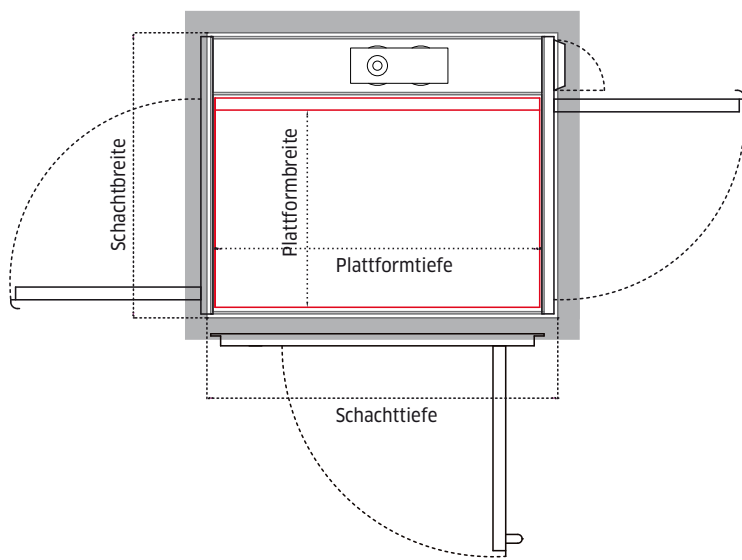
Tragfähigkeit (kg)	1.000
max. Förderhöhe (m)	13
max. Haltestellen (Stk.)	6
max. Nenngeschwindigkeit (m/s)	0,15
elektrischer Anschluss	3 x 400 V/50 HZ/16 A, 5 x 2,5 mm ²
Anschlussleistung (kW)	4,0
Antrieb	Spindelantrieb mit Frequenzregelung
Steuerung Plattform	Totmannsteuerung






ABMESSUNGEN VERTIC® 8000

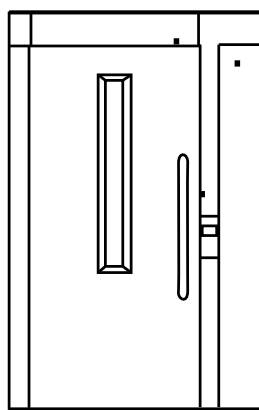
Artikelnummer	C8.1	C8.2	C8.3
Plattformmaße B x T (mm)	1.405 x 1.980	1.405 x 2.480	1.105 x 2.180
Schachtmaße B x T (mm)	1.825 x 2.080	1.825 x 2.580	1.525 x 2.280
Schachteinbaumaße B/T (mm)	+40/+40		
Höhe Plattformwand (mm)	1.100		
min. Schachtkopfhöhe (mm)	2.300		
min. Grubentiefe (mm)	130		
Türhöhe (mm)	2.000/2.100		
Standardtürbreite (mm)	1.300		



TÜRMODELLE



A30
Stahltür



EI60
Brandschutztür